

# DRUPPELSLANG


KOSTEN












MOEILIKHEID



ONDERHOUD



Een Druppelslang is een waterslang met kleine gaatjes waardoor het water langzaam wegdruppelt in je tuin (gazon, bloemenborder, .. je kiest zelf hoe lang de slang is en waar je de waterslang legt). De druppelslang wordt aangesloten op een regenton en vormt een overlooprichting tuin zodat het regenwater niet verloren gaat naar de riolering wanneer de regenton helemaal vol zit.

-   Voorkomen wateroverlast
-   Water hergebruiken
-   Verdroging beperken
-   Beperken van hitte
-   Biodiversiteit versterken



## HOE WERKT EEN REGENWATERPUT?

De overloop-druppelslang wordt iets lager aan de regenton gemonteerd dan het koppelstuk waarlangs het regenwater je regenton binnen loopt. Daardoor zal het regenwater eerder je tuin instromen via de druppelslang dan dat het regenwater terugvloeit naar de riolering via het koppelstuk en de regenpijp.

## WAT KOST HET?

Een regenton betaal je tussen de 100€ en 450€, afhankelijk van het model dat je zelf mooi vindt.

Een koppelstuk tussen regenpijp en regenwaterton kost tussen 25€ en 60€. (Wij raden een Speedy koppelstuk aan en die kost ongeveer 60€). De elementen voor het overloopsysteem (koppelstuk voor regenton, bochtjes, harde buis van 3 meter om naast de ton naar de grond te gaan, slang of cocos drainagedarm) kosten samen ongeveer 30 à 60 €.

## ZELF AAN DE SLAG?

Installeer een regenwaterton. Hiervoor kan je ook beroep doen op [Onze Druppel Telt](#). Bekijk of je het water wil afleiden naar een wadi, regenwatervijver, of via een druppelslang geleidelijk over een lange afstand in de tuin wil doen infiltreren. Ga naar een doe-het-zelf-winkel om een slang (tuinslang of dikker model) aan te schaffen, en koop de bijhorende bochtjes, buis, aansluitingsstukken etc. Vraag raad aan de verdeler of alle koppelstukken op elkaar passen (check diameter etc). (Van Wauwe in de Bosuilbaan in Deurne heeft een zeer groot assortiment aan afkoppel materiaal en kan iedereen ondersteunen met advies.)

**WEBSITES MET NUTTIGE INFO:** [milieucentraal](#) & [blauwgroenvlaanderen/regenwaterton](#)

**DIY-FILMPJES:** [brico](#) & [amsterdam weerproef](#)

**WEBSITES MET CALCULATOR:** [naturesolutions](#)

**WEBSITES MET ALGEMENE INFO:** [blauwgroenvlaanderen/maatregelen](#)